

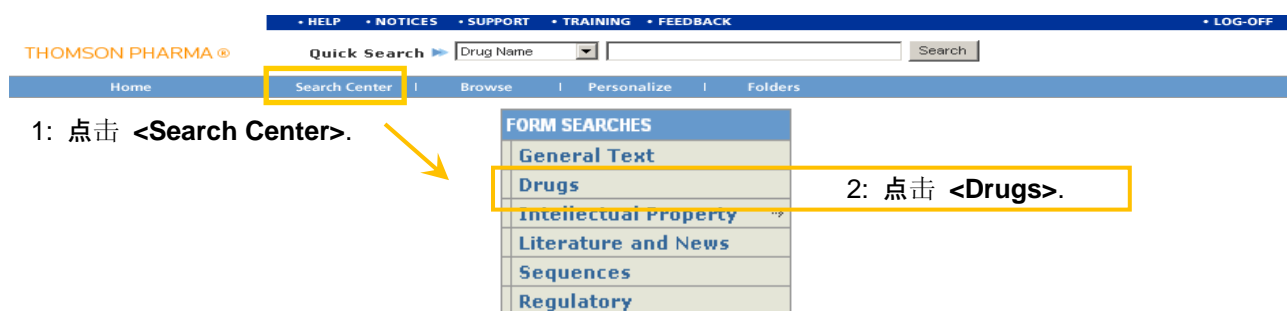
## 如何有效使用过滤饼图快速筛选结果？

在 *Thomson Pharma* 中使用过滤饼图快速识别您最重要的信息可以有效节约您的时间，提高您的工作效率。它可以为您提供快速方便的概览，让您了解您的检索结果列表中各个报告包含哪些内容信息。它把报告包含的各种内容信息用彩色饼图显示出来，您可以通过点击特定的色块过滤您需要的内容报告。

如何过滤哪些药物报告提供已知结构式信息 – 过滤饼图？

例：检索附有已知化学结构式的肺癌 lung cancer 相关药物

在 *Form Searches – Drug* 中检索治疗领域是肺癌的药物。



1: 点击 <Search Center>.

2: 点击 <Drugs>.

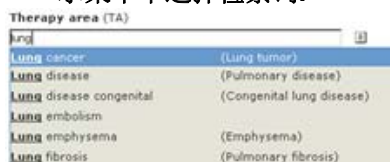
3: 在 *Form Search – Drugs* 输入检索条件

输入检索条件:

Therapy Area: "Lung tumor"

Development status: "Linked to TA/Company/Country, Any Status"

3a 直接在相应字段检索框输入检索条件，然后在自动完成提示菜单中选择检索词。



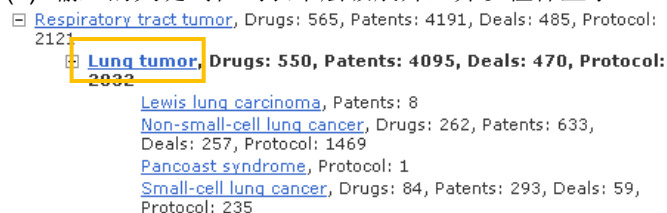
3b 从词表选择检索词

(1) 点击树状图标

(2) 在 *Look up* 字段输入检索词，然后点击 <Find>



(3) 输入的关键词在词表中层级展开，并以粗体显示



(4) 点击选中标准检索词，自动贴回 *Form Search* 字段

4: 点击 <Search>.

5 点击过滤饼图的浅蓝色色块，筛选具有化学结构的药物报告。

将鼠标放置在不同色块的上方，显示此类报告的数量。点击色块，只保留具有您所选条件内容的结果报告。

[过滤饼图]

左图: Master Fingerprint  
提供参考图例, 让您了解色块与报告提供内容的对应关系。

右图: Filter Fingerprint  
通过点击选择色块过滤检索结果。

点击中心可以设置更多过滤条件: 选择多个过滤条件并使用 AND, OR, NOT 逻辑算符 (符合所有条件, 任何一个条件, 不包含条件).

Number of Reports  
Drug 551 DR

Display by Summary

Sort by Date  
Ascending OR  
Descending order

Rank by  
Display options  
Bar Chart  
Pie Chart  
Matrix Chart

Metadata fingerprint  
Mouse over the **filter fingerprint** to display the number of records with the corresponding attribute. Click on a sector to filter the result list, retaining only records with the requested metadata attribute. Click on the center to access advanced filter options.

Master Fingerprint  
SWOT analysis  
Market Share data  
Literature Evaluation  
Structure  
Licensing data  
Sales > \$100m

Filter Fingerprint  
Launched  
Filed  
Clinical  
Preclinical  
Strategic drug  
Sales > \$1bn

Summary  
Select all Show Checked  
ABT-263 DR

6: 只显示包含化学结构[Structure]信息的药物报告.

过滤饼图索引:

为结果报告包含内容提供快速概览, 鼠标停留在色块上揭示包含本内容的报告数量信息

Home > Drugs Search > Results

Number of Reports  
Drug 292 DR

Display by Summary

Sort by Date  
Ascending OR  
Descending order

Rank by

Display options  
Bar Chart  
Pie Chart  
Matrix Chart

Metadata fingerprint

Mouse over the **filter fingerprint** to display the number of records with the corresponding attribute. Click on a sector to filter the result list, retaining only records with the requested metadata attribute. Click on the center to access advanced filter options.

Master Fingerprint

Filter Fingerprint

SWOT analysis  
Market Share data  
Literature Evaluation  
Structure  
Licensing data  
Sales > \$100m

Launched  
Filed  
Clinical  
Preclinical  
Strategic drug  
Sales > \$1bn

Summary

Select all Show Checked

ABT-263  
Updated on 23-NOV-2009. Originator: Idun Pharmaceuticals Inc .  
Highest Dev Status: Phase 2 Clinical.

DR

每个药物报告都有一个彩色饼图, 提示本药物报告包含哪些内容信息

注释:

- > 同样地, 您可以过滤包含某一项数据信息的报告, 例如销售数据信息等.
- > 使用彩色过滤饼图, 要求已安装 Flash Player.