

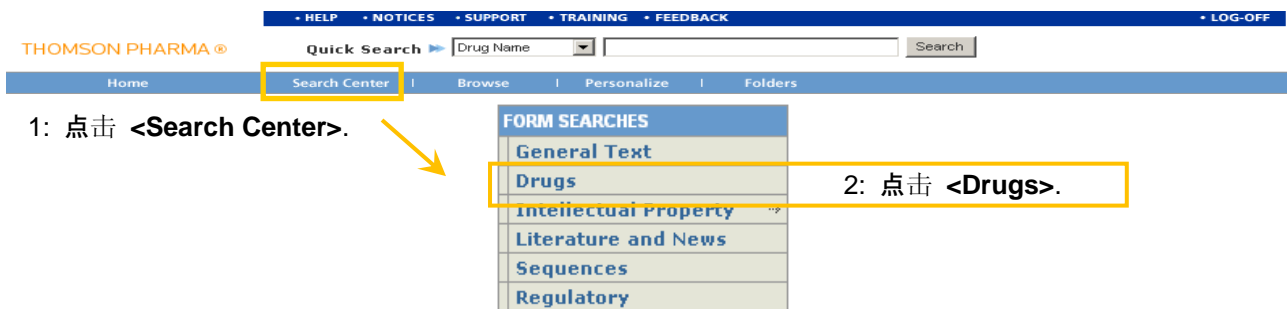
如何从大量结果中快速筛选目标？

在 *Thomson Pharma* 中使用过滤饼图快速识别您最重要的信息可以有效节约您的时间，提高您的工作效率。它可以为您提供快速方便的概览，让您了解您的检索结果列表中各个报告包含哪些内容信息。它把报告包含的各种内容信息用彩色饼图显示出来，您可以通过点击特定的色块过滤您需要的内容报告。

如何过滤哪些药物报告提供已知结构式信息 – 过滤饼图？

例：检索附有已知化学结构式的肺癌 lung cancer 相关药物

在 *Form Searches – Drug* 中检索治疗领域是肺癌的药物。



1: 点击 <Search Center>.

2: 点击 <Drugs>.

3: 在 *Form Search – Drugs* 输入检索条件

输入检索条件:

Therapy Area: "Lung tumor"

Development status: "Linked to TA/Company/Country, Any Status"


3a 直接在相应字段检索框输入检索条件，然后在自动完成提示菜单中选择检索词。



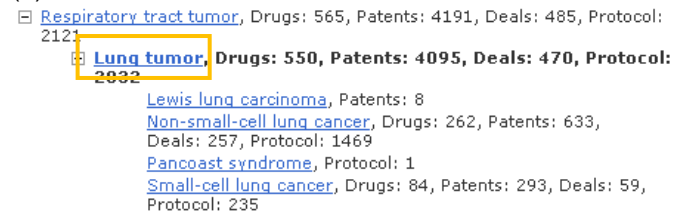
3b 从词表选择检索词

(1) 点击树状图标

(2) 在 *Look up* 字段输入检索词，然后点击 <Find>



(3) 输入的关键词在词表中层级展开，并以粗体显示



(4) 点击选中标准检索词，自动贴回 *Form Search* 字段

4: 点击 <Search>.

5 点击过滤饼图的浅蓝色色块，筛选具有化学结构的药物报告。

将鼠标放置在不同色块的上方，显示此类报告的数量。点击色块，只保留具有您所选条件内容的结果报告。

[过滤饼图]

左图: **Master Fingerprint**
提供参考图例，让您了解色块与报告提供内容的对应关系。

右图: **Filter Fingerprint**
通过点击选择色块过滤检索结果。

点击中心可以设置更多过滤条件：选择多个过滤条件并使用 AND, OR, NOT 逻辑算符（符合所有条件，任何一个条件，不包含条件）。

Number of Reports
Drug 551 DR

Display by Summary

Sort by Date
Ascending OR
Descending order

Rank by
Display options
Bar Chart
Pie Chart
Matrix Chart

Metadata fingerprint
Mouse over the **filter fingerprint** to display the number of records with the corresponding attribute. Click on a sector to filter the result list, retaining only records with the requested metadata attribute. Click on the center to access advanced filter options.

Master Fingerprint
SWOT analysis
Market Share data
Literature Evaluation
Structure
Licensing data
Sales > \$100m

Filter Fingerprint
Launched
Filed
Clinical
Preclinical
Strategic drug
Sales > \$1bn

Summary
Select all Show Checked
ABT-263 DR

6: 只显示包含化学结构[Structure]信息的药物报告.

过滤饼图索引:

为结果报告包含内容提供快速概览, 鼠标停留在色块上揭示包含本内容的报告数量信息

The screenshot displays a web interface for drug search results. On the left, a sidebar contains several filter and display options: 'Number of Reports' (Drug: 292 DR), 'Display by' (Summary), 'Sort by' (Date, with options for Ascending OR and Descending order), and 'Rank by' (Display options: Bar Chart, Pie Chart, Matrix Chart). The main content area is titled 'Home > Drugs Search > Results' and features a 'Metadata fingerprint' section. This section includes a 'Master Fingerprint' pie chart with labels for attributes like SWOT analysis, Market Share data, Literature Evaluation, Structure, Licensing data, Sales > \$100m, Launched, Filed, Clinical, Preclinical, Strategic drug, and Sales > \$1bn. A 'Filter Fingerprint' pie chart is also present. Below this, a 'Summary' section for a specific drug report is shown, with a yellow box highlighting a small pie chart icon labeled 'DR' and an arrow pointing to it from the text '每个药物报告都有一个彩色饼图, 提示本药物报告包含哪些内容信息'.

注释:

- > 同样地, 您可以过滤包含某一项数据信息的报告, 例如销售数据信息等.
- > 使用彩色过滤饼图, 要求已安装 Flash Player.